

## کجا بودیم؟

قبل از انقلاب | ۱۳۵۷

تولیدات  
کشاورزی

جو

۱/۲  
میلیون تن

گندم

۵/۷  
میلیون تن

غلات: ۸/۵ میلیون تن

ایران جزو ۱۰ تولیدکننده  
برتر جهان در بیش از  
۳۰ محصول کشاورزی  
در سال ۱۳۹۶



صادرات محصولات  
کشاورزی به دهها کشور  
از جمله: آلمان، روسیه  
چین، اسپانیا و ایتالیا

## کجا هستیم؟

بعد از انقلاب | ۱۳۹۶

تولیدات  
کشاورزی

جو

۳/۱  
میلیون تن

گندم

۱۴  
میلیون تن

غلات: ۲۱ میلیون تن

شاخص تولید محصولات کشاورزی ایران

۲۸

۱۳۵۷

قبل از انقلاب

بررسی شاخص تولید محصولات کشاورزی در برخی کشورهای دیگر

۸۴

۱۳۵۷



فرانسه

۸۸

۱۳۹۵

۹۱/۱

۱۳۵۷



آلمان

۹۸/۵

۱۳۹۵

۹۰/۱

۱۳۵۷



ایتالیا

۹۰/۴

۱۳۹۵

۱۳۹۵

بعد از انقلاب

۱۱۰/۵

برای تعیین شاخص تولید محصولات کشاورزی، میزان تولید محصولات هر سال با یک بازه زمانی معیار، مقایسه می‌شود. ایران طی ۴۰ سال اخیر با وجود خشکسالی و همچنین مهاجرت روستاییان، رشد چشمگیری در زمینه تولید محصولات کشاورزی داشته است.



رشد ۴ برابری شاخص تولید محصولات کشاورزی

# فصل رویش



چهار سال پیش  
چهار سال پیش



بانک جهانی



فائو

# کجا بودیم؟

قبل از انقلاب | ۱۳۵۷

شخص  
تعداد پزشک



۰/۳

تعداد پزشک به ازای  
**هر ۱۰۰۰ نفر**

عقب مانده تر از  
کشورهایی همچون  
فیجی، جامائیکا و  
نیکاراگوئه

درمان ایرانی ها  
توسط پزشکان  
**بنگلادشی، هندی  
و پاکستانی**




رشد ۵ برابری  
شخص تعداد پزشک  
نسبت به  
دوره پهلوی

ورود سالانه  
**ده ها هزار گردشگر**  
جهت درمان  
به کشور

# کجا هستیم؟

بعد از انقلاب | ۱۳۹۳


شخص  
تعداد پزشک



۱/۵

تعداد پزشک به ازای  
**هر ۱۰۰۰ نفر**

میزان رشد برخی از کشورها در زمینه شخص تعداد پزشک طی ۴۰ سال اخیر در مقایسه با ایران



عملکرد بخش سلامت از مهمترین معیارهای ارزیابی میزان پیشرفت کشورهاست. برای بررسی وضعیت سلامت در هر کشور شاخص های مختلفی وجود دارد که یکی از مهم ترین آن ها شاخص تعداد پزشک است. این شاخص نشان می دهد به ازای هر ۱۰۰۰ نفر چه تعداد پزشک در یک کشور وجود دارد.



رشد ۵ برابری شخص تعداد پزشک

# عطر سلامتی



چهل سال عايش  
چهل سال پيشگامان



فایننشال تایمز



بانک جهانی



اکسپورت میکر

# کجا بودیم؟

قبل از انقلاب | ۱۳۵۶

واردات سلاح

Made in USA

۵/۶۰۰/۰۰۰/۰۰۰ دلار

معادل ۱۵ درصد واردات نظامی کل جهان

ایران در سال ۱۳۵۶ بزرگترین مشتری تسلیحات نظامی آمریکا در جهان بود

۸۰٪ واردات نظامی ایران از آمریکا

# کجا هستیم؟

بعد از انقلاب | ۱۳۹۶

واردات سلاح



۴/۰۰۰/۰۰۰ دلار

معادل ۰/۱ درصد واردات نظامی کل جهان

ایران در سال ۱۳۹۷ سیزدهمین قدرت برتر نظامی جهان است

کاهش ۱۴۰۰ برابری و وابستگی نظامی

مقایسه بزرگترین واردکنندگان سلاح جهان در سالهای ۱۳۵۶ و ۱۳۹۶



۵/۶

میلیارد دلار ۱۳۹۶

رقم واردات تسلیحاتی رژیم پهلوی در سال ۱۳۵۶ حتی از رقم واردات تسلیحاتی عربستان در سال ۱۳۹۶ هم بیشتر بود.

۴/۱

میلیارد دلار ۱۳۵۶

در سال ۱۳۹۶ کشورهای دیگر چند برابر ایران واردات نظامی داشتند؟

۲۷۹ برابر

چین

۱۳۷ برابر

آمریکا

۱۶ برابر

آلمان

۱۶ برابر

فرانسه

وابستگی در هر زمینه‌ای، یک ضعف بزرگ برای کشور به‌شمار می‌آید. اهمیت این موضوع در عرصه نظامی دوچندان است. چون امنیت در واقع زیرساختی برای سایر پیشرفت‌ها محسوب می‌شود. بنابراین یکی از مهم‌ترین معیارهای ارزیابی پیشرفت یک کشور، میزان خودکفایی در عرصه نظامی است.



کاهش ۱۴۰۰ برابری وابستگی نظامی

# روی پای خودمان



چهل سال پیش  
چهل سال پیش ایران



بانک جهانی



گلوبال فایرپاور



انجمن جهانی فولاد



گلوبال سمنت



www.trade.gov

# کجا بودیم؟

قبل از انقلاب | ۱۳۵۷



سیمان و فولاد

رتبه ۳۴  
تولید فولاد



۱/۳  
میلیون تن

فولاد



۸  
میلیون تن

سیمان

افزایش  
۱۹ برابری  
تولید فولاد  
نسبت به  
دوره پهلوی


# کجا هستیم؟

بعد از انقلاب | ۱۳۹۶، ۱۳۹۷




سیمان و فولاد

رتبه ۱۰  
تولید فولاد



۱۳۹۷  
۲۵  
میلیون تن

فولاد



۱۳۹۶  
۸۸/۴  
میلیون تن

سیمان

رتبه ۸  
ظرفیت تولید  
سیمان

افزایش  
۱۱ برابری  
ظرفیت تولید سیمان  
نسبت به  
دوره پهلوی

میزان رشد تولید فولاد

در ۴۰ سال اخیر

۲/۵ برابر

جهان

۱۹ برابر

ایران

رتبه تولید فولاد برخی از کشورهای در سال ۱۳۹۷ در مقایسه با ایران

۱۰

ایران

۱۵

فرانسه

۱۶

اسپانیا

۱۸

کانادا

ایران در دوره جمهوری اسلامی موفق شد کشورهای همچون کانادا، اسپانیا و فرانسه را پشت سر بگذارد.

ایران هجدهمین صادرکننده برتر فولاد جهان

۳۵٪

فولاد تولیدی

۲/۸

میلیارد دلار



۵۰

کشور جهان

فولاد و سیمان از مهم‌ترین صنایع استراتژیک محسوب می‌شوند. فولاد در عرصه‌های مختلفی همچون ساخت و ساز، خودروسازی، راه‌آهن، تولید و انتقال انرژی کاربرد اساسی دارد. صنعت سیمان نیز به عنوان یکی از صنایع پایه، نقش

اساسی در پیشرفت زیربنای اقتصادی هر کشور برعهده دارد.



افزایش ۱۹ برابری تولید فولاد

# قدرت پولادین



چهل سال پیش  
چهل سال پیش ایران



بانک جهانی

# کجا بودیم؟

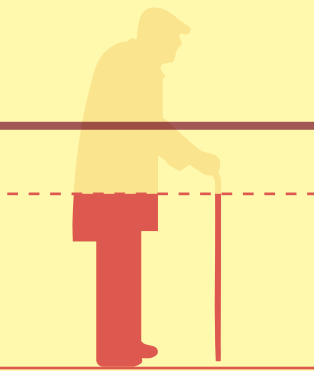
قبل از انقلاب | ۱۳۵۷



امید به زندگی

متوسط جهانی

ایران



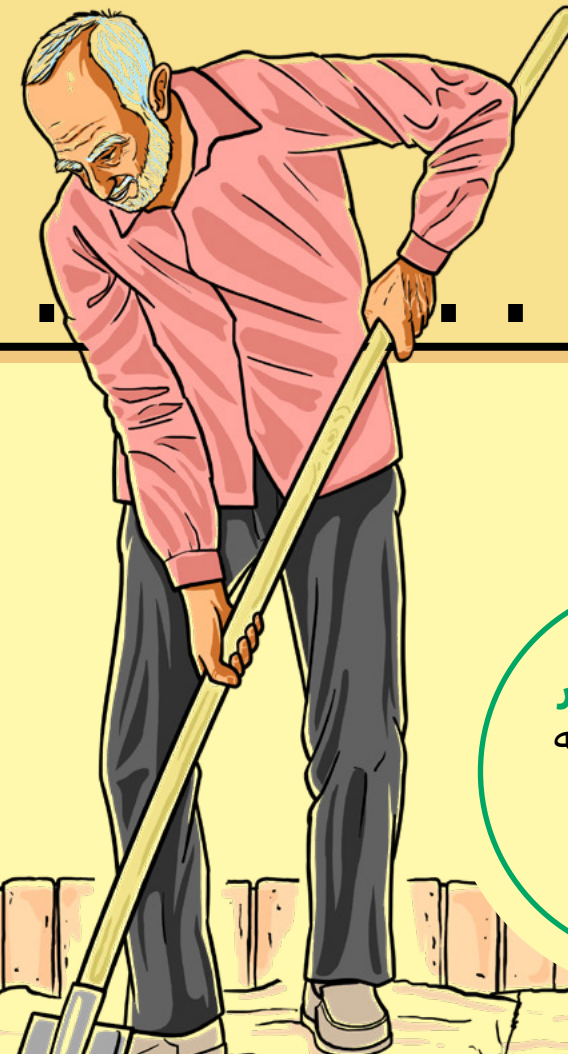
۶/۵ سال

عقب‌تر از متوسط جهانی

۵۵/۵ سال

۶۲ سال

عقب‌مانده‌تر از کشورهای هم‌چون کنیا، زیمبابوه، گواتمالا و فیجی



# کجا هستیم؟

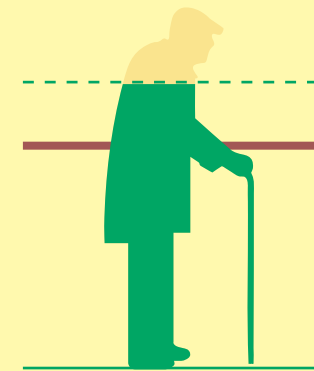
بعد از انقلاب | ۱۳۹۵



امید به زندگی

ایران

متوسط جهانی



۴ سال

بهتر از متوسط جهانی

۷۶ سال

۷۲ سال

جزو یازده کشور برتر دنیا در زمینه رشد شاخص امید به زندگی

سرعت رشد امید به زندگی در ایران



حدوداً ۲ برابر

آمریکا، آلمان و فرانسه

سرعت رشد سه کشور

کشورهای دیگر طی چه مدتی شاخص امید به زندگی خود را از ۷۰ به ۷۵ سال رساندند؟

۲۳ سال



فرانسه

۲۵ سال



آلمان

۲۸ سال



آمریکا

۱۳ سال



ایران



سرعت رشد ایران

در مقایسه با قبل از انقلاب

جهش حدوداً ۷۰ پله‌ای

شاخص امید به زندگی در ایران

امید به زندگی، شاخصی بسیار مهم در حوزه سلامت است که نشان می‌دهد هر عضوی از جامعه هنگام تولد به طور متوسط چند سال می‌تواند توقع حیات داشته باشد. ارتقای وضعیت بهداشتی، درمانی و معیشتی مردم موجب بهبود شاخص امید به زندگی می‌شود.



رشد شاخص امید به زندگی از ۵۵/۵ به ۷۶ سال

# چشمک به زندگی



چهل سال پیش  
چهل سال پیش



یونسکو



بانک جهانی

## کجا بودیم؟

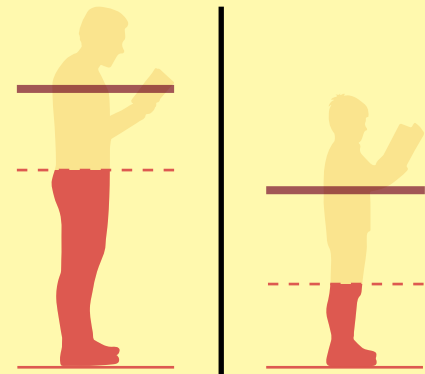
قبل از انقلاب | ۱۳۵۵



نرخ سواد

متوسط جهانی


ایران



۳۷٪  
۷۸٪

۵۶٪  
۶۹٪

۱۵ به بالا سن ۱۵ تا ۲۴



عقب مانده تر از  
کشورهایی همچون  
کامرون، دومینیکن  
وزیمبابوه

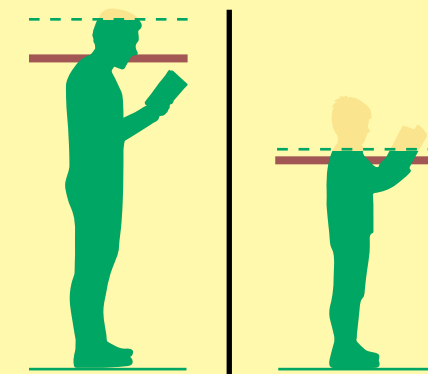
جهش بیش از  
**۵۵٪**  
در نرخ سواد زنان  
۱۵ تا ۲۴ سال

## کجا هستیم؟

بعد از انقلاب | ۱۳۹۵



نرخ سواد



۹۸٪  
۹۱٪

۸۶٪  
۸۶٪

۱۵ به بالا سن ۱۵ تا ۲۴

۳۷٪

قبل از انقلاب



۸۶٪

بعد از انقلاب

رشد بیش از **۲ برابری**  
نرخ سواد افراد بالای ۱۵ سال

رشد **۴۲ درصدی**  
نرخ سواد افراد بین ۱۵ تا ۲۴ سال

۹۸٪

بعد از انقلاب



۵۶٪

قبل از انقلاب

نرخ سواد در هر کشور از حاصل تقسیم  
تعداد افراد در یک بازه سنی مشخص که  
توانایی خواندن و نوشتن دارند به جمعیت  
کل کشور به دست می آید.



ارتقاء نرخ سواد جوانان به بیش از **۹۸٪**

# مدرسه انقلاب



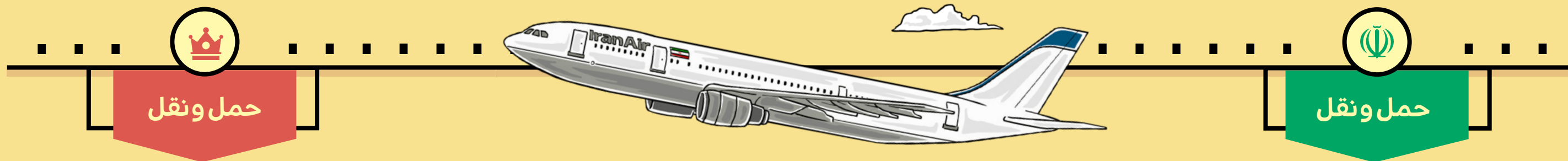
چهارم ابتدایی  
چهارم ابتدایی



بانک جهانی

# کجا بودیم؟

# کجا هستیم؟



✈️  
۱۳۵۷

۳/۳۰۰/۰۰۰  
نفر کیلومتر

🚆  
۱۳۵۹

۴/۶۰۰  
کیلومتر ریل

۲/۷۰۰/۰۰۰/۰۰۰  
نفر کیلومتر

۳/۴۰۰/۰۰۰/۰۰۰  
تن کیلومتر بار

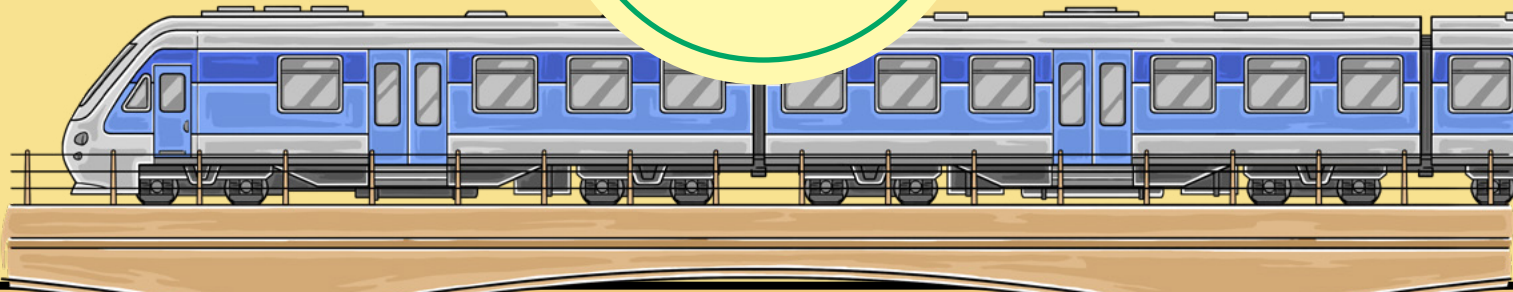
میزان رشد خطوط ریلی برخی از کشورها طی ۴۰ سال اخیر در مقایسه با ایران



افزایش حدوداً  
**۶ برابری**  
مسافرت‌های  
هوایی

ایران جزو  
**۲۰ کشور برتر جهان**  
از لحاظ طول  
خطوط ریلی

افزایش **۸ برابری**  
انتقال بار از طریق  
خطوط ریلی



✈️  
۱۳۹۶

۱۹/۳۰۰/۰۰۰  
نفر کیلومتر

🚆  
۱۳۹۵

۸/۶۰۰  
کیلومتر ریل

۱۳/۰۰۰/۰۰۰/۰۰۰  
نفر کیلومتر

۲۷/۲۰۰/۰۰۰/۰۰۰  
تن کیلومتر بار

تن کیلومتر: واحدی که بیانگر حمل یک تن بار در یک کیلومتر است.

نفر کیلومتر: واحدی که بیانگر جابه‌جایی یک نفر مسافر در یک کیلومتر است.

۱۷۰ سال از احداث اولین خطوط ریلی در ایران می‌گذرد. مجموع خطوط ریلی در طول ۱۳۰ سال حکومت‌های پیش از انقلاب ۴۶۰۰ کیلومتر بود. این عدد که بدون احتساب خطوط فرعی و عملیاتی است در دوره جمهوری اسلامی به ۸۶۰۰ کیلومتر رسید و رشد نزدیک به دوبرابری را نشان می‌دهد.



ایران جزو ۲۰ کشور برتر جهان از لحاظ طول خطوط ریلی

# روکاریل انقلاب



چهل سال پیش  
چهل سال پیش  
ایران



بانک جهانی

## کجا بودیم؟

قبل از انقلاب | ۱۳۵۷



شاخص مرگ و میر  
کودکان



۱۲۵



۸۸

کمتر از ۱ سن کمتر از ۵

از هر ۱۰۰۰ کودک

عقب مانده تر از  
کشورهایی همچون  
کنیا، زیمبابوه و  
ویتنام

## کجا هستیم؟

بعد از انقلاب | ۱۳۹۶



شاخص مرگ و میر  
کودکان



۱۵



۱۳

کمتر از ۱ سن کمتر از ۵

از هر ۱۰۰۰ کودک

مرگ و میر کودکان  
زیر ۵ سال، بعد از انقلاب  
کمتر از یک هشتم  
دوران پهلوی



۳۹

متوسط جهانی


نرخ مرگ و میر کودکان



۱۵

ایران

نرخ مرگ و میر کودکان




کمتر از ۵ سال


مرگ و میر کودکان ایران در سال ۱۳۹۶

کمتر از نصف

متوسط جهانی



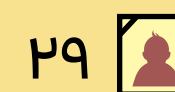
کمتر از یک سال



۱۳

ایران

نرخ مرگ و میر کودکان



۲۹

متوسط جهانی

نرخ مرگ و میر کودکان

شاخص مرگ و میر کودکان نشان می دهد به طور متوسط به ازای هر ۱۰۰۰ کودک، چند کودک قبل از رسیدن به یک سن مشخص (۱ سال یا ۵ سال) می میرد. هر چه عدد این شاخص کمتر باشد، نشان می دهد که وضعیت بهداشت و درمان در آن کشور مناسب تر است.



کاهش چشمگیر نرخ مرگ و میر کودکان

# حیات بخش



چهل سال عايش  
چهل سال پيروزى ايران